

# BALANCE DE SITUACIÓN (Modelo Abreviado)


EJERCICIO

2017

ASOCIACIÓN

ASOCIACIÓN CENTRO DE ATENCIÓN TEMPRANA Y ORIENTACIÓN PSICOSOCIAL

| ACTIVO  | NOTAS | Ejercicio N       | Ejercicio N-1     |
|---|-------|-------------------|-------------------|
|   |       | 2017              | 2016              |
| <b>A) ACTIVO NO CORRIENTE</b>                                     |       | <b>78.193,87</b>  | <b>80.977,50</b>  |
| I. Inmovilizado intangible.                                       |       |                   |                   |
| II. Bienes del Patrimonio Histórico.                              |       |                   |                   |
| III. Inmovilizado material.                                       |       | 51.441,86         | 53.850,49         |
| IV. Inversiones inmobiliarias.                                    |       |                   |                   |
| V. Inversiones en entidades del grupo y asociadas a largo plazo.  |       |                   |                   |
| VI. Inversiones financieras a largo plazo.                        | 9     | 26.752,01         | 27.127,01         |
| VII. Activos por impuesto diferido.                               |       |                   |                   |
| <b>B) ACTIVO CORRIENTE</b>  |       | <b>242.038,16</b> | <b>102.846,38</b> |
| I. Existencias.   |       |                   | 0,00              |
| II. Usuarios y otros deudores de la actividad propia.             | 7     | 48.737,28         | 48.951,88         |
| III. Deudores comerciales y otras cuentas a cobrar.               |       | 145.542,04        | 96,26             |
| IV. Inversiones en entidades del grupo y asociadas a corto plazo. |       |                   |                   |
| V. Inversiones financieras a corto plazo.                         |       |                   |                   |
| VI. Periodificaciones a corto plazo.                              |       |                   |                   |
| VII. Efectivo y otros activos líquidos equivalentes.              |       | 47.758,84         | 53.798,24         |
| <b>TOTAL ACTIVO (A+B)</b>   |       | <b>320.232,03</b> | <b>183.823,88</b> |



## BALANCE DE SITUACIÓN (Modelo Abreviado)

### EJERCICIO





2017

## ASOCIACIÓN

ASOCIACIÓN CENTRO DE ATENCIÓN TEMPRANA Y ORIENTACIÓN PSICOSOCIAL

| PATRIMONIO NETO Y PASIVO                                       |  | NOTAS | Ejercicio N<br>2017 | Ejercicio N-1<br>2016 |
|--|--|-------|---------------------|-----------------------|
| <b>A) PATRIMONIO NETO</b>                                      |  |       | <b>107.826,40</b>   | <b>107.283,62</b>     |
| A-1) Fondos propios  |  | 11    | 105.313,45          | 102.124,92            |
| I. Fondo Social.   |  |       | 300,51              | 300,51                |
| 1. Fondo Social.   |  |       |                     |                       |
| 2. Fondo Social no exigido *                                   |  |       |                     |                       |
| II. Reservas.  |  |       |                     |                       |
| III. Excedentes de ejercicios anteriores **                    |  | 11    | 101.824,41          | 126.290,62            |
| IV. Excedente del ejercicio **                                 |  |       | 3.188,53            | -24.466,21            |
| A-2) Ajustes por cambio de valor. **                           |  |       |                     |                       |
| A-3) Subvenciones, donaciones y legados de capital y otros.    |  | 14    | 2.512,95            | 5.158,70              |
| <b>B) PASIVO NO CORRIENTE</b>                                  |  |       | <b>0,00</b>         | <b>0,00</b>           |
| I. Provisiones a largo plazo.                                  |  |       |                     |                       |
| II. Deudas a largo plazo.                                      |  |       |                     | 0,00                  |
| 1. Deudas con entidades de crédito                             |  |       |                     |                       |
| 2. Acreedores por arrendamiento financiero.                    |  |       |                     |                       |
| 3. Otras deudas a largo plazo.                                 |  |       |                     |                       |
| III. Deudas con entidades del grupo y asociadas a largo plazo. |  |       |                     |                       |
| IV. Pasivos por impuesto diferido.                             |  |       |                     |                       |
| V. Periodificaciones a largo plazo.                            |  |       |                     |                       |
| <b>C) PASIVO CORRIENTE</b>                                     |  |       | <b>212.405,63</b>   | <b>76.540,26</b>      |
| I. Provisiones a corto plazo.                                  |  |       |                     |                       |
| II. Deudas a corto plazo.                                      |  | 10    | 184.113,30          | 51.738,68             |
| 1. Deudas con entidades de crédito.                            |  |       | 184.113,30          | 51.738,68             |
| 2. Acreedores por arrendamiento financiero.                    |  |       |                     |                       |
| 3. Otras deudas a corto plazo.                                 |  |       |                     |                       |
| III. Deudas con entidades del grupo y asociadas a corto plazo. |  |       |                     |                       |
| IV. Beneficiarios-Acreedores                                   |  |       |                     |                       |
| V. Acreedores comerciales y otras cuentas a pagar.             |  |       | 28.292,33           | 24.801,58             |
| 1. Proveedores.**  |  |       | 28.292,33           | 24.801,58             |
| 2. Otros acreedores.   |  |       |                     |                       |
| VI. Periodificaciones a corto plazo                            |  |       |                     |                       |
| <b>TOTAL PATRIMONIO NETO Y PASIVO (A+B+C)</b>                  |  |       | <b>320.232,03</b>   | <b>183.823,88</b>     |

### FIRMAS JUNTA DIRECTIVA

| CARGO   | FIRMA  |
|---|--|
| Presidenta: Belén Espallargues Terés  |  |
| Secretaria: Magdalena Olacia Galé   |  |
| Tesorera: M <sup>a</sup> Jesús Moreno Hueros                                  |  |
| Vocal 1: M <sup>a</sup> Luisa Martín Jiménez                                  |  |
| Vocal 2: Eva Olga Rodríguez Sáez  |  |
| NOTA:<br>* Su signo es negativo.<br>** Su signo puede ser positivo o negativo |  |